

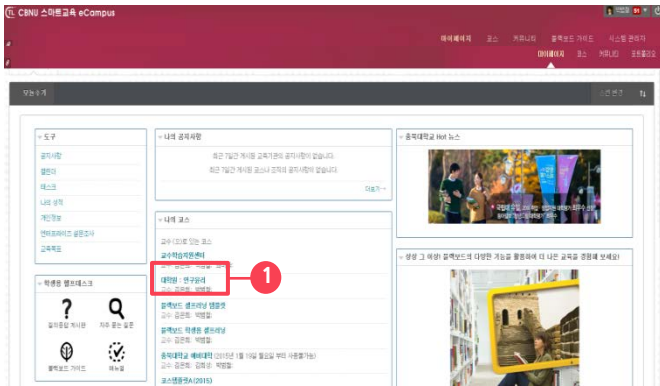
# 충북대학교 대학원 연구윤리 켓가이드 - 학생용

## 1. 로그인 방법

- ▶ CBNU 스마트교육 eCampus URL 주소로 접속하여 아이디(학번)와 패스워드를 입력합니다.  
또는, **종합정보시스템 eCampus 배너**를 통하여 접속합니다.
- URL 주소 : <http://ecampus.cbnu.ac.kr>
- 아이디(학번)/패스워드 : **종합정보시스템과 동일**

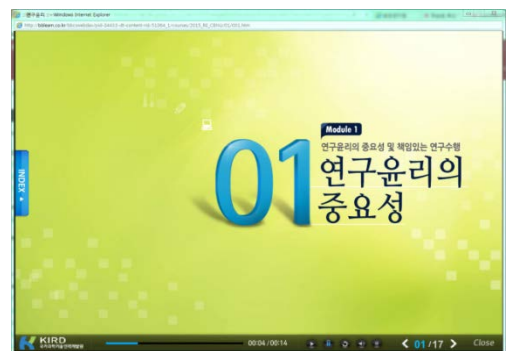


## 2. 강좌 입장 방법



- ▶ **[나의 코스]**에서 **대학원 연구윤리** 코스를 선택하여 입장합니다.


## 3. 학습 방법



- ▶ **[나의 코스]**에서 **대학원 연구윤리** 코스를 누릅니다.
- ① 메뉴 중 **[강의자료]** 버튼을 누르고 **[수강안내]**에 있는 안내사항을 확인합니다.

- ② 주차별 제목을 선택하여 강의동영상을 시청합니다. (사창)
- ③ 해당 동영상 수강완료 후, **학습완료시 체크** 버튼을 누릅니다.  
**학습완료함** 버튼으로 변경되었는지 확인합니다.
- ▶ 다음 주차를 보고자 할 경우, ② ~ ③ 과정을 반복합니다.

## 4. 이수증 발급 방법




수강완료

설정: 개인별 맞춤학습

1

---




이수증

설정: 개인별 맞춤학습, 조회수 통계

2

Print





이 수 증

성 명 : 박병철  
학 번 : koreanbbc  
과정명 : 대학원 : 연구윤리

위 사람은 충북대학교 대학원 연구윤리 과정을  
이수하였기에 이 증서를 드립니다.  
2015년 1월 29일


충북대학교총장



- ① [강의자료]의 모든 동영상에  으로  
되면 **수강완료 인증**이 8주차 하단에 나타납니다.
- ② **이수증을 인쇄**하시려면 **Print** 버튼을 누릅니다.

## 5. 질의응답 방법

- 1 메뉴 중 **[실의응답]** 버튼을 누릅니다.
- 2 질의사항이 있을 경우, **토론글 쓰기** 버튼을 눌러서 글을 작성합니다.
- 3 토론글의 이메일 수신을 원할 경우, **토론글을 이메일로 수신 ON**  
※ 참조 : **토론글을 이메일로 수신 OFF** 버튼으로 전환되면  
질의사항에 글이 게시될 때마다 자신의 이메일로 작성된 글이 **모두** 발송됩니다.
- 4 **덧글** 버튼을 눌러서 추가적으로 내용을 입력할 수 있습니다.

문의 043-261-3821, 3823(학사지원과)  
043-261-3753(기술지원)

