



한양대학교 2022 겨울계절학기 학점교류 수강안내(Inbound)

- 국내 대학간 학술교류 및 학점인정에 관한 협정에 의거, 본교 수학 절차를 다음과 같이 알려드립니다.
- 교류캠퍼스를 서울캠퍼스 또는 ERICA캠퍼스로 선택 신청 가능하며, 양 캠퍼스의 학점교류 접수 일정이 차이가 있으니 지원하고자 하는 캠퍼스의 접수 일정을 확인하여 별도 접수하여 주시기 바랍니다.
- 반드시 **추천공문 발송**과 학생본인의 **온라인시스템 등록**이 **모두** 기한 내에 완료되어야 합니다.

일 정	주 요 내 용
추천 공문 송부 (해당대학→한양대)	<p>◎ 소속대학 추천공문 접수 : 2022.11.11.(금) 17:00까지</p> <p>각 대학 자체 규정에 의해 학점교류 신청자 심사 후 총(학)장의 수학허가를 받아 한양대학교에 추천서 발송(서울/ERICA캠퍼스 구분하여 전자공문 발송)</p> <p>※ 소속대학의 학사지원 부서에서 추천받지 못한 학생은 학번이 부여되지 않음</p> <p>※ 소속대학에서는 추천학생이 기한 내에 온라인등록을 마치도록 안내하여 주시기 바랍니다.</p>
학점교류 온라인 신청 (학점교류생 본인 → 한양대로 등록)	<p>◎ 학점교류생 온라인 등록기간 : 2022.11.02.(수) 10:00 ~ 11.10(목) 23:59</p> <p>※ 소속대학 공문만 발송되고 학생 본인이 온라인등록을 하지 않을 경우 학점교류 불가함</p> <p>가. 한양대학교 학점교류 신청화면 접속[http://portal.hanyang.ac.kr/haksa/gryu/gryuLogin35.do] <별첨 1>참조 [학생이 직접입력]</p> <p>나. 아이디, 비밀번호 입력 후 로그인(최초신청자 : '신규등록'으로 계정생성)</p> <p>※ 기존 회원은 이전에 부여받았던 email 과 패스워드로 로그인 (기존 회원도 반드시 이번 학기를 등록하여야 합니다.)</p> <p>다. 캠퍼스 선택(서울캠퍼스) / 하단의 내용을 정확히 기재</p> <p>※ 핸드폰 번호를 반드시 정확히 입력하시기 바랍니다. (핸드폰 번호 미입력 혹은 오입력시 학번알림 등 중요공지를 받을 수 없습니다.)</p> <p>※ 학점교류신청서 온라인업로드는 시행하지 않음</p>
학번부여	<p>◎ 학번 부여 : 2022.11.11.(금) 15:00 이후 발급되어 학생 개인 핸드폰으로 SMS 발송됨</p> <p>◎ 학번을 받은 뒤 한양대학교 포털사이트 로그인[http://portal.hanyang.ac.kr]</p> <p>→ ID: 부여받은 학번 / PW : 주민등록번호 13자리 또는 온라인 등록 시 설정한 비밀번호</p>
개설교과목 및 강의시간표 조회	<p>◎ 개설교과목 및 강의시간표 조회(한양대 홈페이지 계절학기 안내 배너 확인 필수)</p> <p>* 수강신청사이트 http://sugang.hanyang.ac.kr > 수강편람 > 에서 조회</p> <p>* 학번을 받지 않은 상태(로그인을 하지 않은 상태)에서도 조회 가능합니다.</p> <p>1) 2022 겨울계절학기 수업목록 및 강의시간 확인(예정) : 2022.11.07.(월) 17:00부터</p> <p>2) 교과목개요서와 강의계획서 확인(로그인 하지 않아도 조회 가능)</p> <p>가. 조회조건: 조직/ 대학(학부/서울) 선택, 연도/학기 선택, 기타 검색조건 선택 후 조회</p> <p>나. 해당 교과목의 수업번호, 학수번호선택(인쇄 시 국문/영문을 선택해야 출력 가능)</p> <p>※ 개강 전까지 시간표 변경이 발생할 수 있으므로 수시로 확인하시기 바랍니다.</p>

일 정	주 요 내 용
수강신청	<p>◎ 수강신청 기간(예정) : 2022.11.16.(수) 10:00 ~ 11.17.(목) 23:59</p> <p>* 수강신청사이트 http://sugang.hanyang.ac.kr 에서 신청</p> <p>가. 로그인 (ID: 부여받은 학번 / 패스워드 입력) > 상단의 '수강신청'선택</p> <p>나. 수업 조건조회: 조직 대학(학부/서울)선택, 연도(2022), 학기(겨울계절학기), 기타조건 선택 및 조회</p> <ul style="list-style-type: none"> - 수강희망 교과목의 과목상세정보 확인 후 [수강신청] 버튼 누르면 신청됨 - 신청 후에는 [신청내역] 및 [신청시간표]에서 신청한 교과목 확인 가능 <p>※ 수강신청이 정상적으로 완료되었는지 수강신청완료 후 신청내역을 반드시 확인할 것</p> <p>◎ 수강신청 최대 가능 학점 : 계절학기 6학점 (정규학기 20학점)</p> <p>◎ 학점교류가 불가능한 교과목은 다음과 같음</p> <ul style="list-style-type: none"> - 온라인수업 일부(가상대학영역 교과목(E러닝타입C 및 E러닝타입D)), 리더십센터 관장수업, 사회봉사, 의과대학 수업 등 - 음악대학 전공실기(1:1레슨 강좌) - 산업융합학부 관장 수업 <p>* 수강신청 전 관장대학에 확인 후 수강 가능한 수업</p> <ul style="list-style-type: none"> - 사범대학, 음악대학, 예술체육대학, 간호학부의 일부강좌, 예체능계열 수업은 동일계열 학생에 한하여 수강을 할 수 있음 - 수업별 관장대학 전화번호는 한양대학교 메인 사이트 www.hanyang.ac.kr > 서울캠퍼스 > 행정지원 안내 > 전화번호 검색 참조 <p>◎ 서울캠퍼스와 ERICA캠퍼스 간 교차수강 불가</p> <p>◎ 전공 및 수요가 높은 일부 교양과목의 경우 선착순신청에 실패하면 수강이 불가능함</p> <p>* 수강신청제한인원 증원 계획이나 과목별 수강제한 등에 대한 사항은 과목별 관장대학에 문의하시기 바랍니다. ☞ 한양대학교 메인 사이트 www.hanyang.ac.kr > 서울캠퍼스 > 행정지원 안내 > 전화번호 검색</p> <p>※ 기타 자세한 사항은 11월 중 한양대학교 대표웹에 공지될 [2022 겨울계절학기 수강신청 안내] 참조</p>
수업기간	<p>◎ 2022학년도 겨울계절학기 수업기간 : 2022.12.23.(금) ~ 2023.01.12.(목)</p> <p>* 주5일 (월,화,수,목,금) / 총 수업일수 15일</p> <p>* 수업시간 : 09:00 - 16:00 (일부 과목에 한해 다른 시간으로 운영될 수 있습니다.)</p>
수강신청정정	<p>◎ 수강신청 정정(예정) : 2022.11.21(월) 10:00 ~ 11.22.(화) 17:00</p> <ul style="list-style-type: none"> - 수강정정 전체 수강정정 기간에 선착순으로 실시 - 수강정정기간 종료 후에는 수강신청 내역 변경 및 취소 불가 - 수강신청 완료 이후 수강신청내역을 반드시 확인할 것

일 정	주 요 내 용
수강료 납부	<p>◎ 수강료 납부 2022.11.28.(월) ~ 11.29.(화) 09:00 ~ 16:00 (은행 근무시간 내) 가. HY-in 포털사이트 접속 → 수강신청 바로가기 → 우측 상단 로그인 → 수강신청내역 → 신청과목 시간표확인 → 고지서 출력 → 수강료 납부 나. 고지서출력은 2022.11.28.(월)부터 가능 다. 자세한 사항은 추후 공지될 [2022학년도 겨울계절학기 종합안내 공지] 참고 라. 수강료 : 1학점 당 87,000원 마. 학점교류생은 개강 후 수강료 환불이 불가능 하므로 수강신청 및 등록에 신중을 기해주시기 바랍니다.</p>
학점인정 (성적처리)	<p>학점교류 승인 및 성적인정(등급)에 관한사항은 소속 대학에서 안내받아야 하며, 한양대학교에서 취득한 학점은 한양대 학칙과 수업관련 규정 따라 소속 대학교에 통보됨 예) 한양대 취득학점이 89점일 경우 그대로 소속대학에 89점으로 통보됨(공문발송)</p>
학점교류 취소	<p>부득이한 사유로 학점교류 취소를 원할 경우 반드시 학생 본인 소속 기관의 학사담당자가 공문으로 취소를 요청해야 합니다(본인 소속대학의 학점교류 담당자에게 취소 사실을 반드시 알려주시기 바랍니다).</p>
학생시설 이용	<p>◎ 수학이 허가된 타대학 학생은 도서관 및 수강교과목 관련 시설물(실험·실습실 등) 이용 가능(기숙사 제외) ◎ 도서관 출입 : 모바일 학생증 발급 후 교류학기 종강일까지 이용가능 * 모바일 학생증 발급 방법 <별첨2 참조> * 카드학생증은 발급하지 않음</p>
수업 출결	<p>◎ 스마트출결 이용 (스마트출결시스템 이용 - 학생증 이용하지 않음) <별첨2 참조> - 서울캠퍼스 수업 대부분이 전자출결시스템을 통해 출결을 체크합니다. - 전자출결은 헤이영캠퍼스 App을 이용하게 되니 반드시 수업 전까지 App을 설치하시기 바랍니다.</p>
<p>▷ 한양대학교 서울캠퍼스 교무처 학사팀 (본관 3층) 학점교류 총괄 : 02-2220-0067 / 수강신청 문의 : 0062 / 성적처리 문의 : 0064 ▷ 과목/수업별 상세사항 문의 : 수업별 관장대학으로 연락 ☞ 한양대학교 메인 사이트 www.hanyang.ac.kr > 서울캠퍼스 > 행정지원 안내 > 전화번호 검색 ▷ 모바일 학생증 문의 :백남학술정보관(도서관) 학습지원팀 ☎02-2220-1373</p>	

첨부분서 : <별첨1> 학점교류 신청 등록 안내 / <별첨2> 모바일 학생증 이용 안내



<별첨 1>

한양대학교 학점교류 신청 등록방법 안내

◆ 교과목개요서 및 강의계획서 확인 : 한양대학교 수강신청시스템 > 수강편람

☞ <http://sugang.hanyang.ac.kr>

The screenshot shows the '수강편람' (Course Catalog) page. At the top, there are search filters: '년도' (Year) set to 2016, '학기' (Semester) set to 1st, and '학과' (Department) set to Engineering. Below these are checkboxes for '특수강좌' (Special Course), '영어강좌' (English Course), '토-러닝' (TO-learn), 'B-러닝' (B-learn), and '공통과목(교양)' (General Education). A table lists courses with columns: '과목번호' (Course ID), '과목명' (Course Name), '학점' (Credits), '강사' (Instructor), '강의실' (Classroom), '강의시간' (Class Time), '수강/신청' (Enrollment/Registration), '수업시간' (Class Time), '강의실' (Classroom), '이수제한' (Prerequisite), and '과목상세 정보' (Course Details). The course 'GEN2053' is highlighted in the table.

- 개강 후 수강신청 취소가 불가능하니 반드시 교과목개요서와 강의계획서를 확인 후 수강신청하시기 바랍니다.
- 로그인하지 않아도 모든 수업의 내용 확인이 가능합니다(지난 연도/학기도 조회 가능).
- 수업번호 클릭 강의계획서 확인
- 학수번호 클릭 교과목개요서 확인

◆ 한양대학교 학점교류 신청화면 ☞ [\[http://portal.hanyang.ac.kr/haksa/gryu/gryuLogin35.do\]](http://portal.hanyang.ac.kr/haksa/gryu/gryuLogin35.do)

On-line Application

프로그램 선택 ☒ 학점교류신청 ☐ 계절학기신청(외국학생)

E-mail

비밀번호

LOGIN

계정이 없으신 분은 신규등록 하세요.

- 신규등록 버튼을 클릭하여 E-mail, 비밀번호 등 필요사항 입력 후 등록

The screenshot shows the '신규등록' (New Registration) form. It includes the following fields: 'Your E-Mail' (with a '중복체크' button), '비밀번호' (Password) and '재입력' (Re-enter), '성명' (Name), '영문 성명' (English Name) with 'First Name' and 'Last Name' sub-fields, '국적' (Nationality) set to '대한민국', '주민등록번호' (Resident Registration Number), '생년월일' (Date of Birth) with a calendar icon, and '성별' (Gender) set to 'Select'.

- 등록한 이메일 및 비밀번호로 로그인한 후 학점교류 신청서 작성(반드시 교류대상 캠퍼스 확인)

한양대학교 국내학점교류 신청

1. 교류대상 캠퍼스		교류대상 캠퍼스확인	
교류대상 캠퍼스		<input type="radio"/> 서울캠퍼스(대학) <input type="radio"/> Erica캠퍼스(대학) <input type="radio"/> 일반대학원 <input type="radio"/> 기술경영전문대학원	
2. 교류희망기간			
교류희망학기		1학기	<input type="button" value="v"/>
3. 지원자 소속대학			
소속대학(학과)	-----No List----- <input type="button" value="v"/>		
학과/전공			
교류학년(기수)	<input type="button" value="선택"/> <input type="button" value="v"/>	<input type="button" value="선택"/> <input type="button" value="v"/>	학년
학번	<input type="text"/> <small>! 성적 전송 시 사용되므로 정확히 입력 바랍니다.</small>		
4. 지원자 인적사항			
성명(한글)	<input type="text"/>		
성명(영문)	성 <input type="text"/>	이름 <input type="text"/>	<small>! 영문명은 여권과 동일하게 입력하시기 바랍니다.</small>
주민등록번호	<input type="text"/>		
성별	<input type="radio"/> 남 <input type="radio"/> 여		
거주지 주소	<input type="text"/> <input type="button" value="검색"/>		
전화번호	<input type="text"/> - <input type="text"/> - <input type="text"/>		
휴대전화	<input type="text"/> - <input type="text"/> - <input type="text"/> <input type="radio"/> SKT <input type="radio"/> KT <input type="radio"/> LGU+		
E-mail	<input type="text"/>		
비밀번호	<input type="text"/>		
<input type="button" value="저장"/>			

<별첨 2>

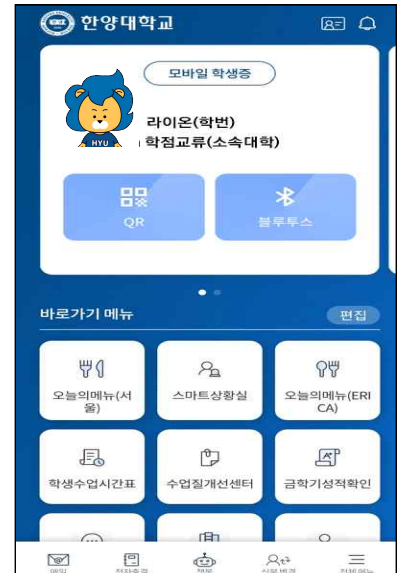
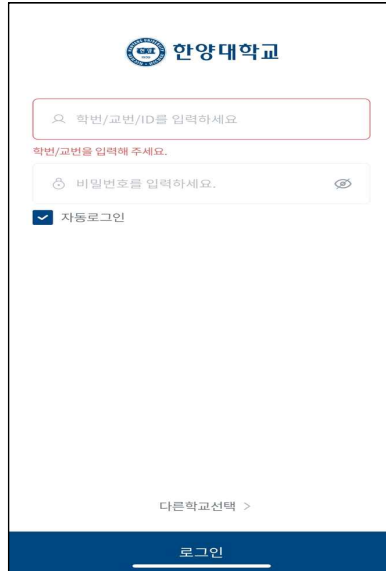
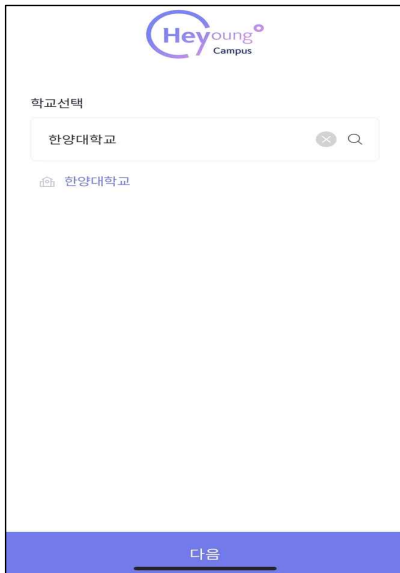
학점교류생 모바일 학생증 이용 방법 안내

1. 헤이영캠퍼스 App 설치 방법

- 가. Android : Play 스토어에서 "헤이영캠퍼스" 검색하여 설치
- 나. iOS : App 스토어에서 "헤이영캠퍼스" 검색하여 설치
- 다. URL 접속 : <https://campus.heyoungh.co.kr/intro/install.html>

2. 헤이영캠퍼스 로그인 방법

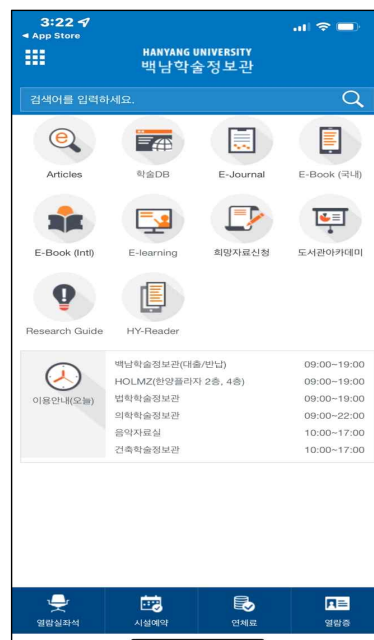
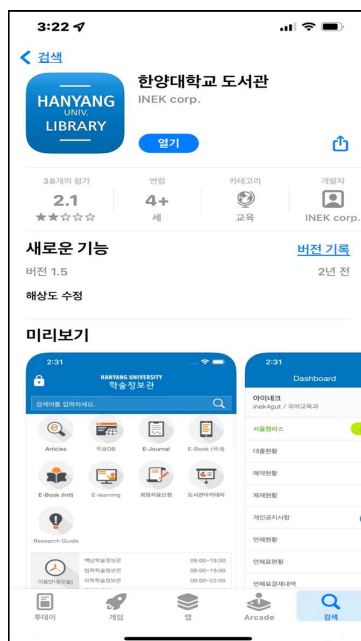
어플 접속 → 학교선택(한양대학교) → 로그인 → QR코드 터치



※ 백남학술정보관 이용 희망 시 헤이영캠퍼스 QR코드로 출입 불가한 경우 [한양대학교 도서관] 어플로 접속하여 HY-IN 포탈 계정으로 로그인해야함. (단, 모바일 학생증의 유효기간은 학점교류 기간과 일치함)

3. 백남학술정보관 로그인 방법

- 가. Android 또는 iOS 스토어에서 [한양대학교 도서관] 검색하여 설치
- 나. HY-IN 포탈 계정 로그인



◆ 기타문의 : 교무처 학사팀 ☎02-2220-0067(학점교류 총괄), 0062(수강신청), 0064(성적처리)
백남학술정보관(도서관) 학습지원팀 ☎02-2220-1373